

Grundinställningarna för fax hittar du på <http://minasidor.alltele.se>.
Där kan du både skicka och läsa fax.

Steg 1. Logga in på mina sidor med det Användarnamn och Lösenord du fått i separat brev från AllTele

Steg 2. Klicka på *"Ditt faxnummer"* i menyn till vänster.

Steg 3. Klicka på *"Inställningar"*.

Fax - 0104900459 - Inställningar

E-post-tjänster

E-post:

Filtyp: PDF TIFF

SMS-notifiering

Mobilnummer:

Alias för notifiering (SMS och Mail)

Alias:

Byt PIN (4 siffror)

Ny PIN:

Steg 4. Under *"E-post-tjänster"* och *"E-post"* skriver du in den e-postadress som du vill skicka fax från och ta emot fax på.

"Mobilnummer" är det nummer dit du vill få SMS när du fått inkommande fax.

"Alias" är det namn du vill ska stå som mottagare av notifiering i mail och SMS.

"Pinskod" är den kod på 4 siffror som ska anges i ämnesraden då man skickar fax.

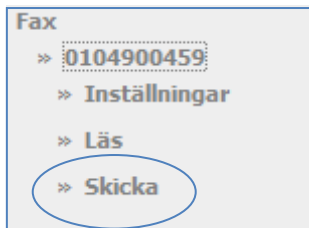
Att skicka fax från Mina Sidor

Inställningarna för att skicka fax hittar du på <http://minasidor.alltele.se>

Steg 1. Logga in på mina sidor med Användarnamn och Lösenord.

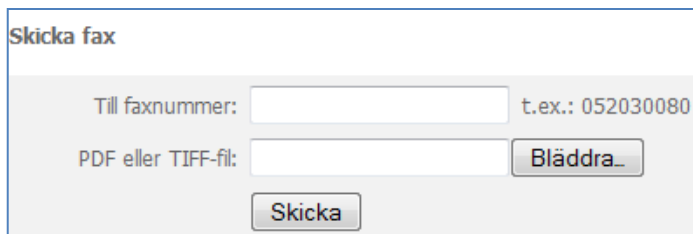
Steg 2. Klicka på *"Ditt faxnummer"* i menyn till vänster.

Steg 3. Klicka på *"Inställningar"*.



Steg 4. Klicka på *"Skicka"*, och en ny ruta kommer upp, se nedan.

Fax - 0104900459 - Skicka

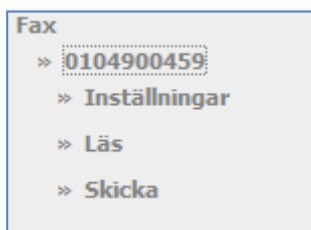
A screenshot of a web form titled "Skicka fax". It has two input fields: "Till faxnummer:" with a text box and "t.ex.: 052030080" to its right, and "PDF eller TIFF-fil:" with a text box and a "Bläddra..." button to its right. Below these fields is a "Skicka" button.

Att ta emot fax från Mina Sidor

Inställningarna för att ta emot fax hittar du på <http://minasidor.alltele.se>

Steg 1. Logga in på mina sidor med Användarnamn och Lösenord.

Steg 2. Klicka på *"Ditt faxnummer"* i menyn till vänster.

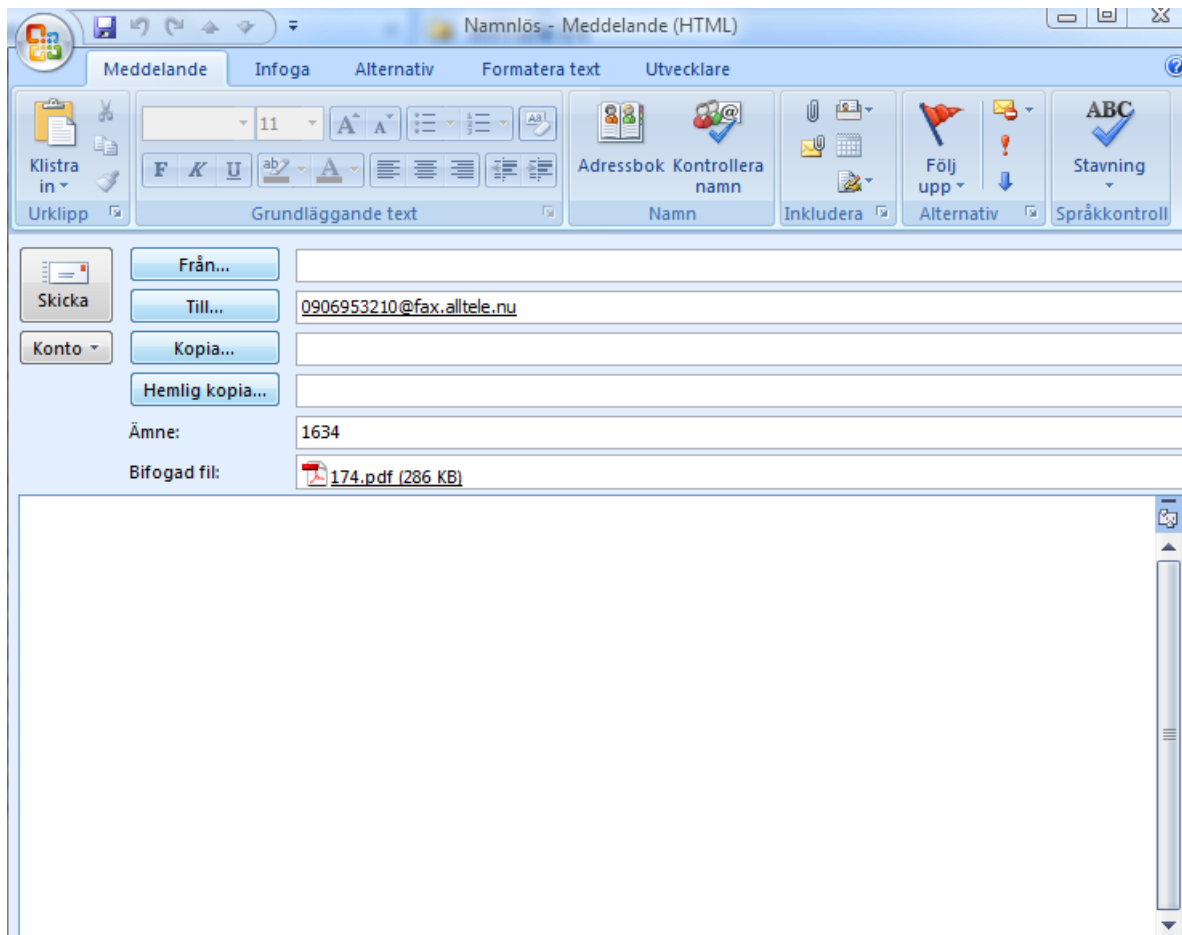


Steg 4. Klicka på *"Läs"*

Skicka fax från ditt mailprogram

För att skicka ett fax från ditt mailprogram ska du bifoga ditt fax som en pdf. I ämnesraden fyller du i *"din registrerade pinkod"* och mottagaren är *"faxnummer>@fax.alltele.nu"*.

Maillet måste skickas från den e-postadress som är registrerad på kontot.



Ta emot fax i ditt mailprogram

Fax som skickas till ditt faxnummer tas emot som bifogad pdf fil i din inkommande mailkorg på adressen du registrerat som mottagare av fax.